



Kubusiowi Przyjaciele Natury

Ogólnopolski program edukacyjny
dla przedszkoli.

edycja VIII



Kubusiowi Przyjaciele Natury

Organizator programu



Grupa Maspex Wadowice w ciągu 25 lat swojej historii:

- ✓ zawsze była obecna w życiu lokalnych środowisk
- ✓ aktywnie wspiera działania i inicjatywy na rzecz dzieci i młodzieży w zakresie działalności charytatywnej, rozwoju kultury, edukacji oraz sportu
- ✓ firma prowadzi również ogólnopolskie programy społeczne dla dzieci, promując w ten sposób zdrowy tryb życia, sport i ekologię

Łącznie w programach dla dzieci wzięło udział już **5 milionów** dzieci.



Kubusiowi Przyjaciele Natury

Cele Programu

1

- NAUKA O OTACZAJĄCYM ŚWIECIE PRZYRODY I JEJ DARACH

2

- ZAPOZNANIE DZIECI Z ZASADAMI EKOLOGII ORAZ DBAŁOŚCI O ŚRODOWISKO NATURALNE

3

- KSZTAŁTOWANIE W DZIECIACH WŁAŚCIWYCH NAWYKÓW ZDROWEGO ODŻYWIANIA

4

- WZROST ŚWIADOMOŚCI EKOLOGICZNEJ I WYROBIENIE WŁAŚCIWYCH NAWYKÓW ZWIĄZANYCH Z DBAŁOŚCIĄ O OTACZAJĄCE ŚRODOWISKO OD NAJMŁODSZYCH LAT





Kubusiowi Przyjaciele Natury

Grupa Docelowa

nauczyciele i
dyrektorzy przedszkoli



rodzice i opiekunowie
dzieci uczęszczających
do przedszkoli



dzieci uczęszczające
do przedszkoli





Kubusiowi Przyjaciele Natury

Harmonogram VIII edycji

Rok szkolny 2015/2016

IX-XI

2015

- rejestracja przedszkoli do VIII edycji programu „Kubusiowi Przyjaciele Natury” – poprzez stronę WWW lub rozmowę telefoniczną

XI

2015

- wysyłka materiałów edukacyjnych do przedszkoli

XI-XII

2015

- XI-XII (a następnie do czerwca roku szkolnego): realizacja zajęć na podstawie scenariuszy i przesłanych materiałów edukacyjnych





Kubusiowi Przyjaciele Natury

Materiały Edukacyjne



Każde przedszkole otrzymuje:

- ✓ Folder dla nauczyciela ze scenariuszami zajęć
- ✓ Książeczkę dla przedszkolaka
- ✓ Płytę CD z materiałami i bajkami
- ✓ Certyfikat uczestnictwa




Szczegóły na www.przyjacielenatury.pl



Kubusiowi Przyjaciele Natury

Materiały Edukacyjne – Folder dla nauczyciela






SCENARIUSZ NR 1

Kubusiowi Przyjaciele Natury

Cel zajęć:
Uczestnik poznaje podstawowe zachowania proekologiczne. Dowiadyuje się, jak dbać o przyrodę. Uczy się zasad pielęgnacji roślin.

Przebieg zajęć:










- Prowadzący wita dzieci. Zapowiada, że dziś zostaną Kubusowymi Przyjaciółmi Natury.** Na początku porozmawiają o swoich spotkaniach z naturą. Uczestnicy stają w kręgu. Każdy z nich opowiada o swojej drodze do przedszkola – czy spotyka jakieś rośliny albo zwierzęta – Jeśli tak, to jakie? Czy dzieci wiedzą, jak nazywają się te rośliny i jakie są zwyczaje zwierząt, które mijają?
- Prowadzący informuje uczestników, że sprawdzi, jak według nich zachowuje się prawdziwy przyjaciel natury.** Proponuje zabawę w kalambury. Dzielę uczestników na dwie drużyny, w każdej z nich jedna osoba (na początku ochotnik) otrzymuje hasło (prowadzący szeptem mu na ucho) do zaprezentowania (np. śmiecie, hałasowanie w lesie, dokarmianie ptaków w zimie, segregowanie śmieci, marnowanie wody, etc.). Gdy jeden z uczestników rysuje lub pokazuje swoje zadanie, przeciwna drużyna naradza się i próbuje je odgadnąć. Później następuje zamiana. Po odgadnięciu, prowadzący pyta dzieci o wymienienie zachowań godnych Kubusowych Przyjaciół Natury oraz tych, które naturze szkodzą.
- Prowadzący informuje uczestników, że skoro już wiedzą, jak się zachowywać i czego nie robić, żeby nie szkodzić przyrodzie, mogą ruszać na spotkanie z nowymi przyjaciółmi.** Jednak żeby ich spotkać, trzeba zostać tropicielami. Prowadzący rozdaje Karty Pracy numer 1. Uczestnicy mają połączyć tropy zwierząt z ich wizerunkami. Po skończonym wypełnieniu Karty pracy numer 1 uczestnicy porównują wyniki, prowadzący w miarę potrzeb je koryguje.
- Uczestnicy kolorują zwierzęta na Karcie pracy numer 2.** Zaním Jednak to zrobić, prowadzący rozmawia z nimi o ich wyglądzie. Pyta, jakiego koloru są: lis, bazant, dzik, sama. Może zapytać, czy wiedzą, dlaczego sama jest płoża (żeby trudniej ją było zauważyć w lesie). Informuje uczestników, że samiec bazanta jest bardziej kolorowy niż samica. Pyta ich, do czego są dzicze kły – jeśli nie wiedzą, informuje, że ułatwiają dzikowi poszukiwanie pokarmu i obronę przed drapieżnikami. Pyta, czy dzieci znają jakiegoś powiewienie o lisie (sprytny jak lis). Informuje, że jest w nim sporo prawdy – lisy to bardzo sprytnie zwierzęta.
- Prowadzący proponuje zabawę w tropiciele.** Mówi, że razem z Kubusem wędrujemy na karcie pracy, uczestnicy udają się na poszukiwanie zwierząt w lesie. Dzieci dzielą na cztery grupy, każdej z nich daję jedno ze zwierząt wyciętych z karty pracy numer 1. Jej członkowie mają za zadanie narysować na kartkach tropy tego zwierzęcia, a następnie je wyciąć. Każda z grup chowa w sali swój obrazek i układa prowadzace do niego ślady. Następnie rodzice dzieci stają na środku sali, a prowadzący wywołuje po kolei grupy (np. grupa saren tropi lisa, bazanty szukają dzika).
- Prowadzący mówi, że sprawdzi, czy uczestnicy są tak sprytni i zwinni, jak lisy.** Proponuje im zabawę w lisa w kurniku. Na środku sali rozkłada skakanke. Dziecko, które jest lisem, może poruszać się tylko po linki wyznaczonej przez skakanke. Połowa dzieci staje przy jednej ścianke sali, druga połowa – przy drugiej. Prowadzący mówi dzieciom, że to dwa kurniki. Na sygnał prowadzącego, kury przebiegają z jednego kurnika do drugiego. Lis „łapie” je – wystarczy dotknąć. By kura została uznana za złapaną, „złapanie” kury odchodzą na bok. Wygrywa ta kura, która da się złapać jako ostatnia. Zabawę można kilka razy powtórzyć.
- Żeby się wyciszyć i odpocząć po zabawie ruchowej, uczestnicy składają w kręgu.** Prowadzący zapowiada, że razem stworzą historię o Kubusiu – Przyjacielu Przyrody. Prowadzący mówi wybrany początek historii: Pewnego dnia Kubuś idąc do szkoły zobaczył, że przy drodze błąka się porzucony ples lub Pewnego dnia Kubuś zobaczył na łące ptaka, który nie mógł się wzblić w powietrze, bo miał złamane skrzydło.



Później rzuca do jednego z dzieci piłeczkę – Jego zadaniem jest wymyślić kolejne zdanie historii. W razie problemów prosimy o pomoc całą grupę. Gdy wypowiedzą się już wszystkie dzieci, prowadzący przypomina i podsumowuje wymyśloną przez uczestników opowieść.

- Prowadzący informuje dzieci, że przyrodzie można pomagać nie tylko samemu – czasami kłopoty, jakie ma natura są większe i wymagają bardziej złożonych rozwiązań.** Prowadzący rozdaje Karty pracy numer 2. Pyta dzieci o to, co się dzieje na obrazkach? Jak można pomóc przyrodzie? Po omówieniu obrazków, uczestnicy dorysowują swoje propozycje rozwiązania jednego z problemów przyrody. Gdy skończą, prezentują swoje prace i omawiają je razem z prowadzącym.

Prowadzący informuje dzieci, że Kubusowi Przyjaciele Przyrody wie o przyrodzie niemal wszystko i proponuje jej quiz sprawdzający wiedzę o niej. Zapowiada, że będzie zadawał pytania, na które uczestnicy będą musieli odpowiedzieć: prawda lub fałsz. Po każdej poprawnej odpowiedzi całej grupy lub jej większości, prowadzący podnosi do góry Kubusia.

-  **Gdy znaleźliśmy małego ptaka, który wypadł z gniazda, trzeba go wziąć na ręce i włożyć z powrotem** (fałsz – ptak poza gniazdem to najczęściej podłotek, który uczy się latać – dotknięty przez człowieka zostanie porzucony przez rodziców i zginie).
-  **Wróble są ptakami chronionymi** (prawda).
-  **Jeże lubią jabłka** (fałsz – jeże nie jedzą jabłek).
-  **Jaskółki często robią gniazda w pobliżu ludzi siedzących** (prawda – często lepią gniazda pod oknami, pod okapami, w stalniach, pod wiadłami).
-  **Boclany odlatują na zimę do Afryki** (prawda).
-  **Wszystkie węże są groźne dla człowieka** (fałsz – w Polsce tylko zmija żyzakowata jest jadowita, ale wszystkie węże są chronione i nie wolno ich niepokoić).
-  **Wrony czyszczą młasta** (prawda – wrony zjadają odpadki i padlinę ludzkiej siedziby).
-  **Niedźwiedź przesyłają całą zimę** (prawda).
-  **Niektóre ślimaki nie mają skorupki** (prawda).

- Prowadzący przypomina dzieciom, że natura to nie tylko zwierzęta, ale także rośliny.** Uczestnicy gromadzą się wokół roślin, które są w sali. Prowadzący pyta z czego składają się rośliny (liście, łodygi, korzenie, kwiaty). Pyta, czy wiedzą, do czego służą roślinom korzenie i liście. Jeśli nie, objaśnia. Prosi osobę, która zajmuje się pielęgnacją kwiatów na sali o wyjaśnienie uczestnikom, jak to robić (jak często podlewać, czy wycierać liście z kurzu, ew. jak przesuszać, jak sadzić, nawozić). Jeśli rośliny tego wymagają, uczestnicy podlewają je wazonie i wycierają liście z kurzu.
- Prowadzący podsumowuje zajęcia.** Uczestnicy składają w kręgu, każdy z nich mówi, czego nauczyli się w czasie zajęć.
- Prowadzący kończy, dziękując uczestnikom, chwali ich.**

POMOCE DYDAKTYCZNE

Skakanka, piłka

Scenariusz opracowali mgr Joanna Pelczar oraz dr Janusz Radwański – eksperci pracowni edukacyjnej „Mysza Polna”.

20

www.przyjacielenatury.pl

21

www.przyjacielenatury.pl



Kubusiowi Przyjaciele Natury

Materiały Edukacyjne – Książeczka dla Dziecka



SEGREGUJ ŚMIECI

POSEGREGUJ SWE ODPADY, BO PRZYRODA NIE DA RADY. CZY BUTELKA, CZY PAPIEREK KAŻDE MA SWOJ KONTENEREK.

16

ROZWIĄZ KRZYŻÓWKĘ RAZEM Z RODZICEM LUB OPIEKUNEM.

12

- Zazwyczaj jedziemy na niego do lasu zabierając namiot.
- Pomaga wzewać pomoc jak się zgubimy.
- Najważniejszy posiłek w ciągu dnia.
- Dzwoń po Straż Pożarną jak go zobaczysz w lesie.
- Mieszka pod ziemią, jego terytorium znaczą kopce.
- Inaczej bardzo duża liczba pszczoł w jednym miejscu.
- Dzięki niej nie chorujemy, a wspomaga ją witamina C.
- Niesie ze sobą deszcz i pioruny.
- Chroniony obszar natury.
- Plastikowa. Wrzucamy ją do żółtego pojemnika.
- Ruch to ...
- Są zdrowe, mają je warzywa i owoce.

17



Kubusiowi Przyjaciele Natury

Materiały Edukacyjne – Tablice edukacyjne





Kubusiowi Przyjaciele Natury

Frekwencja - VIII edycja



6 tys.
przedszkoli

500 tys.
przedszkolaków

2,5 mln
dzieci we
wszystkich
edycjach





Kubusiowi Przyjaciele Natury

Patronaty medialne i partnerstwa

Patronat medialny

*bliżej
przedszkola*


czasdzieci.pl

Partner programu

 **KOBA**
ORGANIZACJA ODZYSKU OPAKOWAŃ S.A.





Kubusiowi Przyjaciele Natury

Publikacje Internetowe i prasowe

Wielki Przedszkola
Miesięcznik Benio Księgarnia Polecamy Szkolenia Społeczność

W co drugim przedszkolu w Polsce dzieci uczą się zasad ekologii

Blisko 6 tysięcy przedszkoli bierze udział w tegorocznej edycji największego w Polsce programu edukacyjnego dla przedszkoli organizowanego przez markę Kubuś. W VIII edycji programu „Kubusiowi Przyjaciele Natury” 500 tys. przedszkolaków będzie wspólnie z Kubusiem odkrywać sekrety natury, uczyć się dbać o środowisko i zdrowo odżywiać – także poznawać zasady ekologii.

Kubusiowi Przyjaciele Natury

Pół miliona przedszkolaków w VIII edycji programu „Kubusiowi Przyjaciele Natury”! Blisko 6 tysięcy przedszkoli bierze udział w tegorocznej edycji największego w Polsce programu edukacyjnego dla przedszkoli organizowanego przez markę Kubuś. W VIII edycji programu „Kubusiowi Przyjaciele Natury” 500 tys. przedszkolaków będzie wspólnie z Kubusiem odkrywać sekrety natury, uczyć się dbać o środowisko i zdrowo odżywiać, także poznawać zasady ekologii. Dzieci z co drugiego przedszkola w Polsce, aż do czerwca 2016 roku, poznawać będą dary przyrody, nauczą się życia w zgodzie z naturą, o jej dary oraz ekologicznego podejścia do otaczającego świata. Każde przedszkole, które bierze udział

Pytania dotyczących świata przyrody i ekologii znajdziesz w naszym programie „Kubusiowi Przyjaciele Natury”

CzasDzieci.pl

W co drugim przedszkolu w Polsce dzieci uczą się zasad ekologii

Pół miliona przedszkolaków w VIII edycji programu „Kubusiowi Przyjaciele Natury” bierze udział w tegorocznej edycji największego w Polsce programu edukacyjnego dla przedszkoli organizowanego przez markę Kubuś. W VIII edycji programu „Kubusiowi Przyjaciele Natury” 500 tys. przedszkolaków będzie wspólnie z Kubusiem odkrywać sekrety natury, uczyć się dbać o środowisko i zdrowo odżywiać – także poznawać zasady ekologii.

Kamil Nowak @BlogOjciec
Kubusiowi Przyjaciele Natury właśnie przyjechali do mnie do domu :)
przyjacielenatury.pl...
[instagram.com/p/yr2F0516QT/](https://www.instagram.com/p/yr2F0516QT/)

07:56 - 4.02.2015



Kubusiowi Przyjaciele Natury

efekty medialne w 2015 roku

234

publikacje
medialne

50 tys. zł

ekwiwalentu
reklamowego





Kubusiowi Przyjaciele Natury

uczestnicy - foto





Kubusiowi Przyjaciele Natury

uczestnicy – foto cz. 2





Dziękujemy za Uwagę

